



**Centro de Estudos e Pesquisas
em Gestão Industrial**

Coordenador: Prof. Doutor Alberto Borges Matias

Assistente do Coordenador: Lidiane Cristina Pavarina

CEPEGI – CIESP-RP / INEPAD – Centro de Estudos e Pesquisas em Gestão Industrial
Rua Marechal Rondon, 571 – Jardim América – Ribeirão Preto – Fone: (16) 2111-0250

www.cepegi.org.br / cepegi@inepad.org.br



Centro de Estudos e Pesquisas
em Gestão Industrial

Formado pela parceria entre:





Centro de Estudos e Pesquisas
em Gestão Industrial

CEPEGI – CIESP-RP/INEPAD

Centro de Estudos e Pesquisas em Gestão Industrial

Perspectivas da Indústria da Região de Ribeirão Preto



- **Objetivo:** análise de questionário enviado às indústrias cadastradas no banco de dados do CIESP-RP com perguntas a respeito de variáveis de interesse;
- **Periodicidade:** trimestral.

Perspectivas da Indústria da Região de Ribeirão Preto

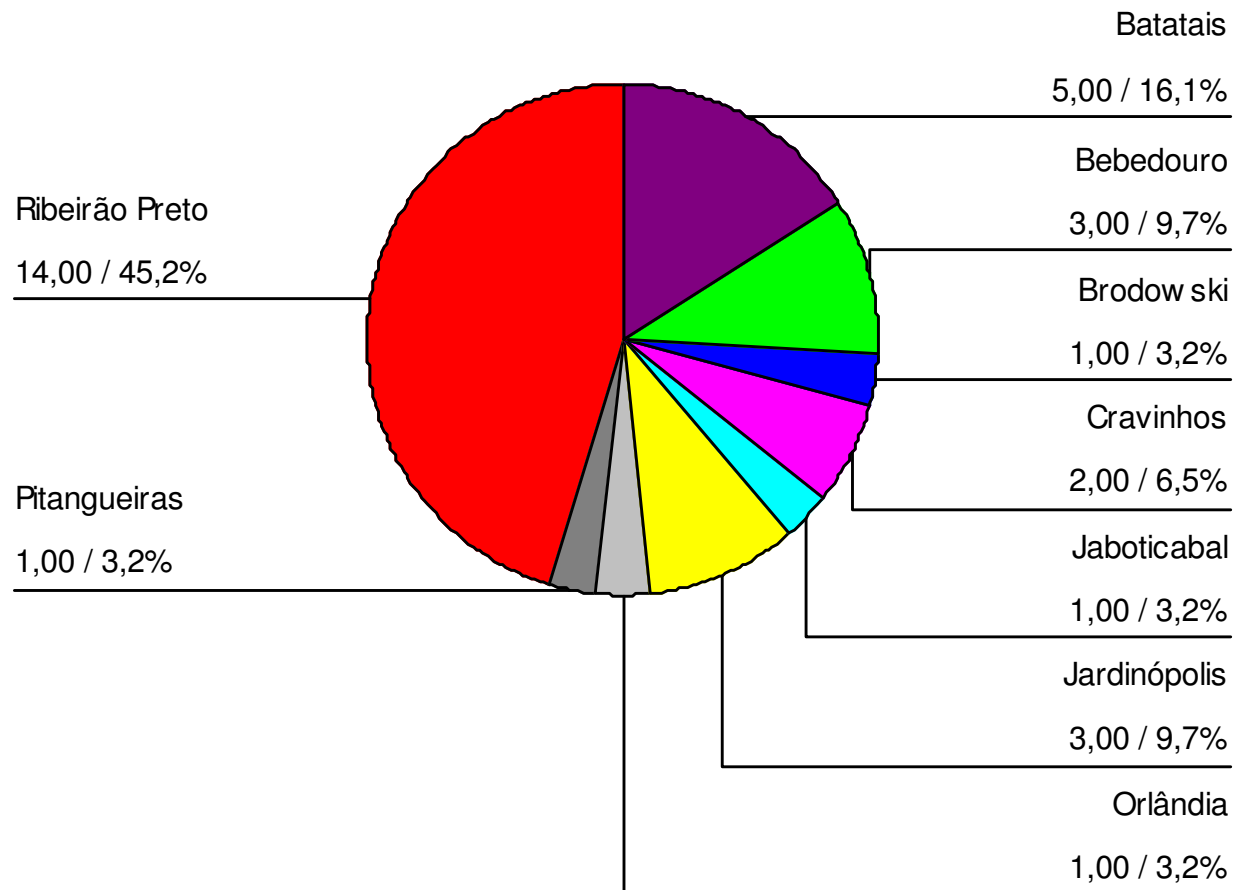
Referente ao 2º Trimestre de 2006

Resultados



Centro de Estudos e Pesquisas
em Gestão Industrial


Cidades



Fonte: CEPEGI – CIESP-RP/INEPAD

Resultados

- Faturamento (BNDES):
 - 38,7% pequenas empresas;
 - 32,3% médias empresas;
 - 25,8% microempresas;
 - 3,2% grandes empresas.



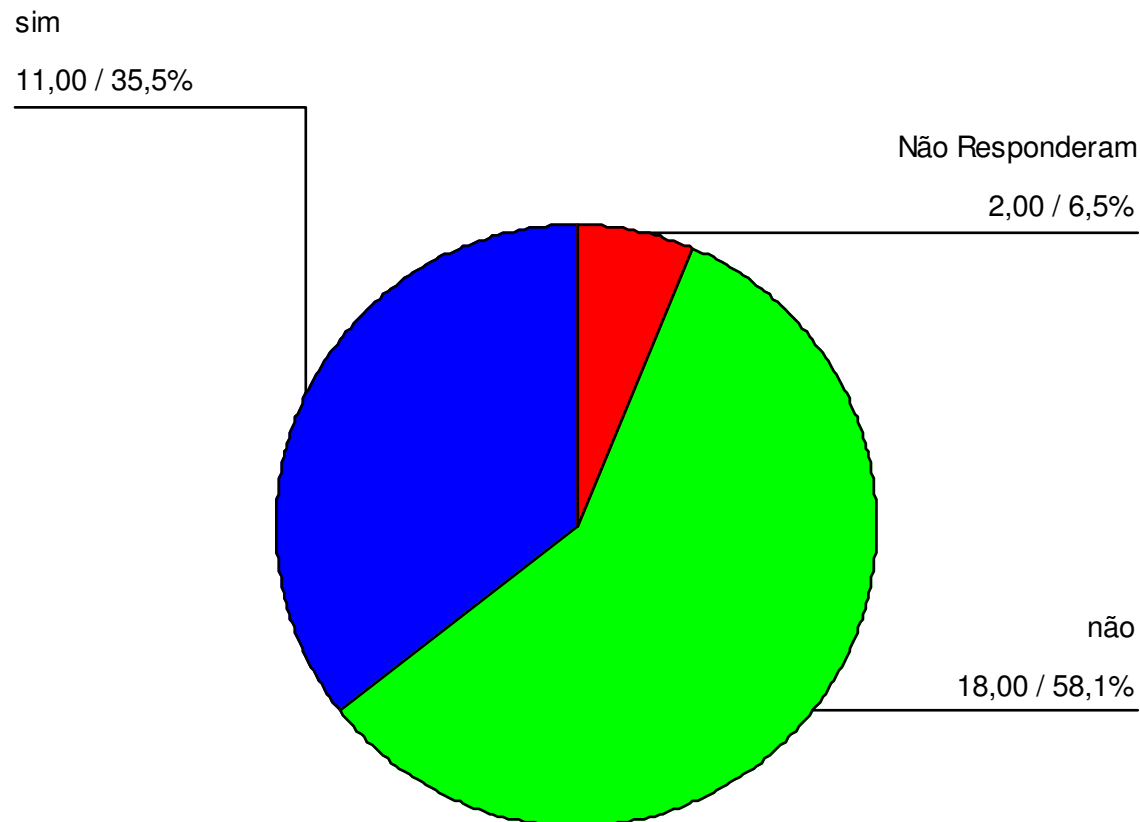
Fonte: CEPEGI – CIESP-RP/INEPAD

Resultados



Centro de Estudos e Pesquisas
em Gestão Industrial

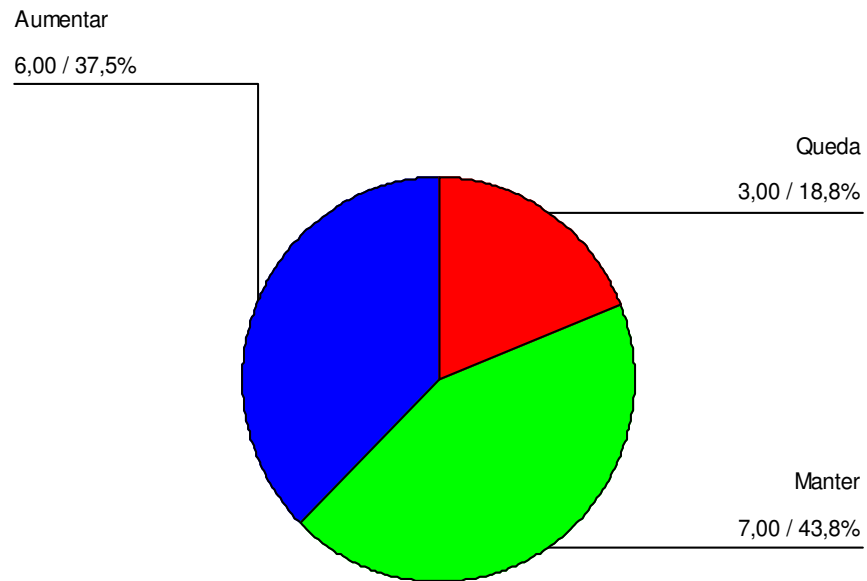
Empresas Exportadoras



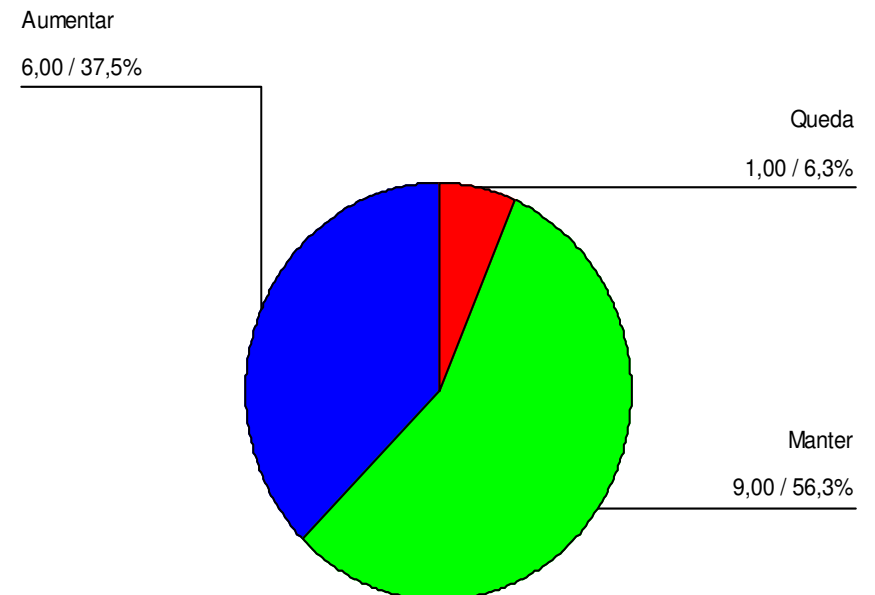
Fonte: CEPEGI – CIESP-RP/INEPAD

Resultados

Variação nas Vendas para o Mercado Externo
no Último Trimestre

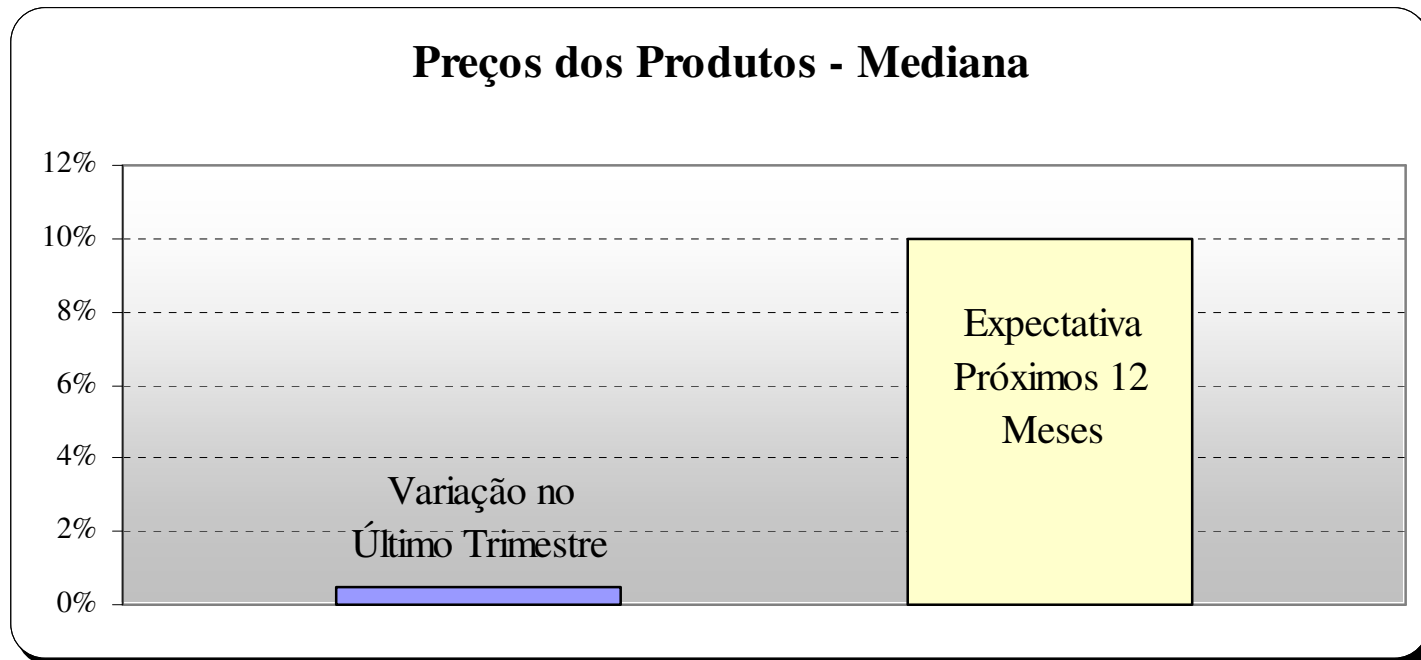


Expectativas na Variação das Exportações
para os Próximos 12 Meses



Fonte: CEPEGI – CIESP-RP/INEPAD

Resultados



Fonte: CEPEGI – CIESP-RP/INEPAD

Resultados




Centro de Estudos e Pesquisas
em Gestão Industrial

• Variação do Ativo Imobilizado no Último Trimestre:

- 54,8% - aumentar;
- 32,3% - se manter;
- 3,2% - queda;
- 9,7% - não responderam.

• Expectativa na Variação do Ativo Imobilizado para os Próximos 12 meses:

- 58,1% - aumentar;
- 25,8% - se manter;
- 16,1% - não responderam.



Fonte: CEPEGI – CIESP-RP/INEPAD

Resultados



Centro de Estudos e Pesquisas
em Gestão Industrial

- Variação na Último Trimestre:
 - Despesas Financeiras:
 - 80,6% - aumentar;
 - 16,1% - se manter;
 - 3,2% - não responderam.
 - Despesas Administrativas:
 - 80,6% - aumentar;
 - 9,7% - se manter;
 - 3,2% - diminuir;
 - 6,5% - não responderam.
 - Despesas com Vendas:
 - 74,2% - aumentar;
 - 12,9% - se manter;
 - 12,9% - não responderam.

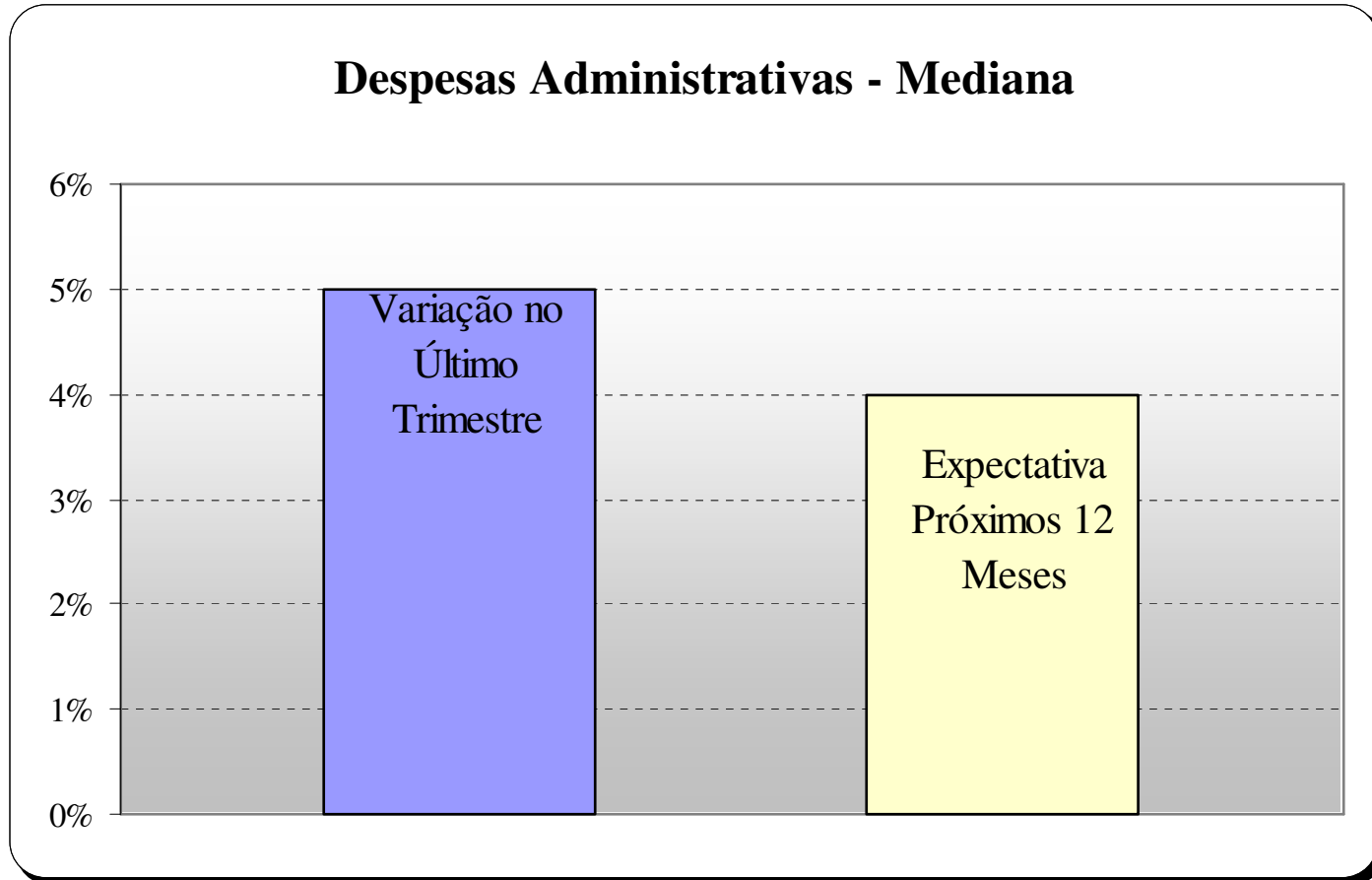
- Expectativa próximos 12 meses:
 - Despesas Administrativas:
 - 67,7% - aumentar;
 - 16,1% - se manter;
 - 6,5% - diminuir;
 - 9,7% - não responderam.
 - Despesas com Vendas:
 - 67,7% - aumentar;
 - 19,4% - se manter;
 - 12,9% - não responderam.

Resultados



Centro de Estudos e Pesquisas
em Gestão Industrial

Despesas Administrativas - Mediana



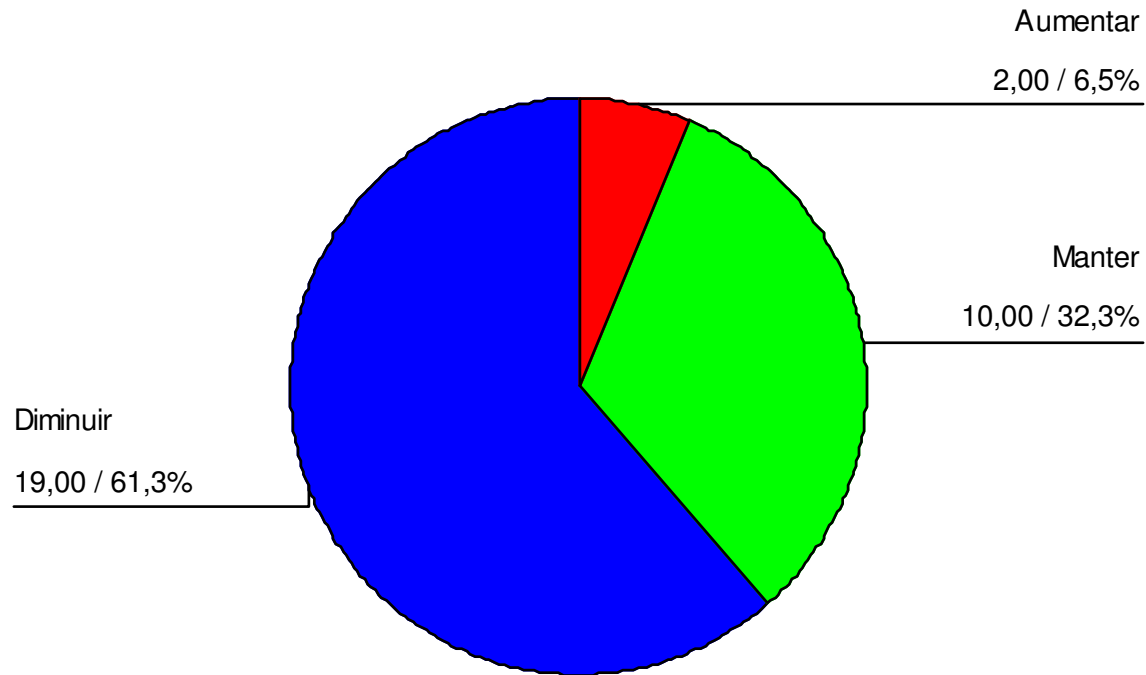
Fonte: CEPEGI – CIESP-RP/INEPAD

Resultados



Centro de Estudos e Pesquisas
em Gestão Industrial

Expectativa das Taxas de Juros dos Empréstimos de Capital de Giro nos Próximos 12 Meses



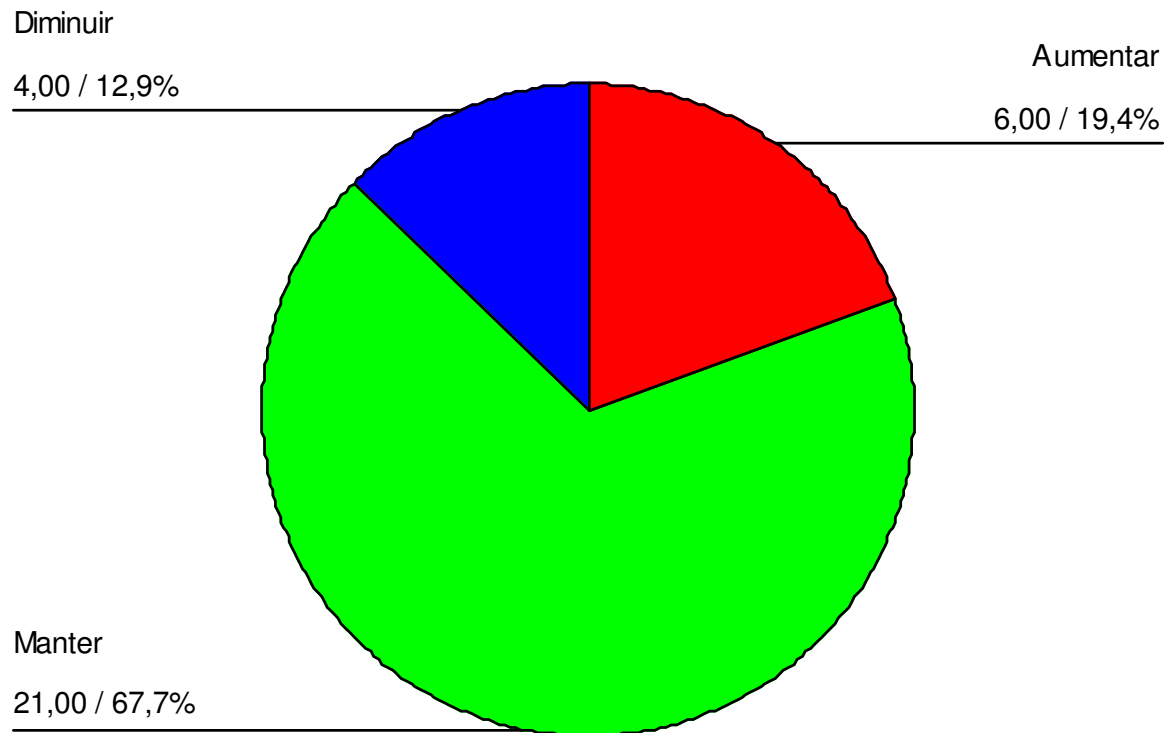
Fonte: CEPEGI – CIESP-RP/INEPAD

Resultados



Centro de Estudos e Pesquisas
em Gestão Industrial

Expectativa da Tributação para os Próximos 12 meses



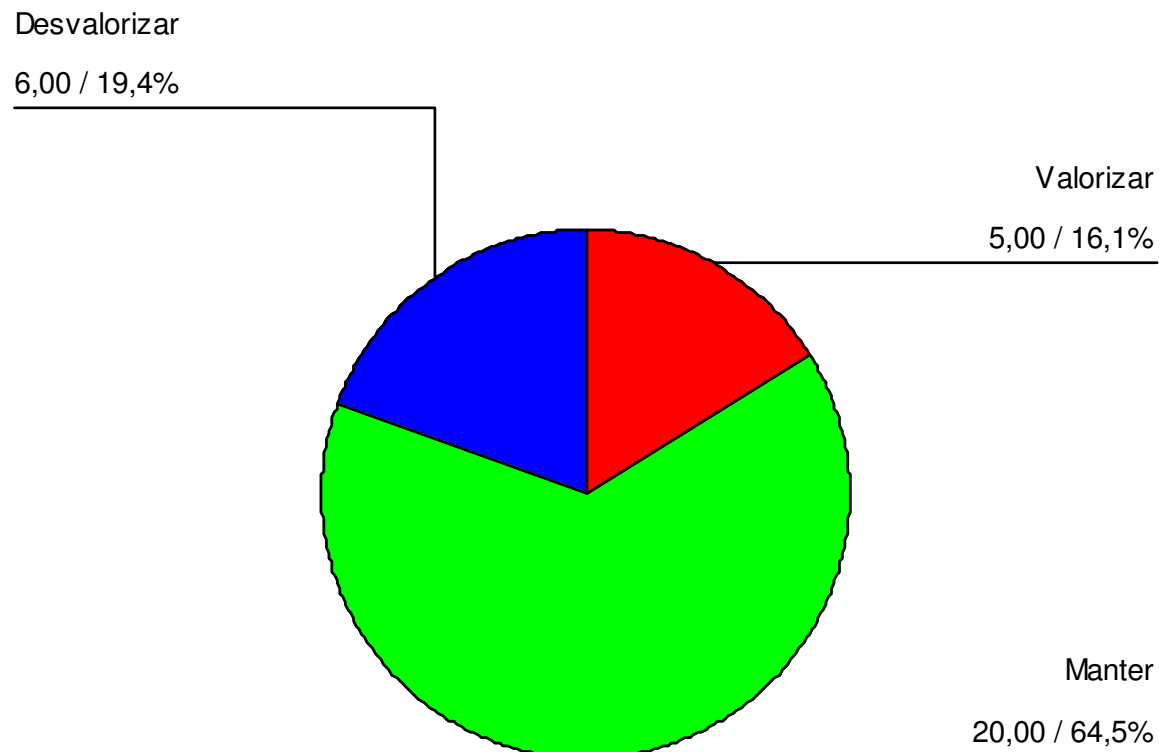
Fonte: CEPEGI – CIESP-RP/INEPAD

Resultados



Centro de Estudos e Pesquisas
em Gestão Industrial

Expectativa do Real em Relação ao Dólar para os Próximos 12 Meses

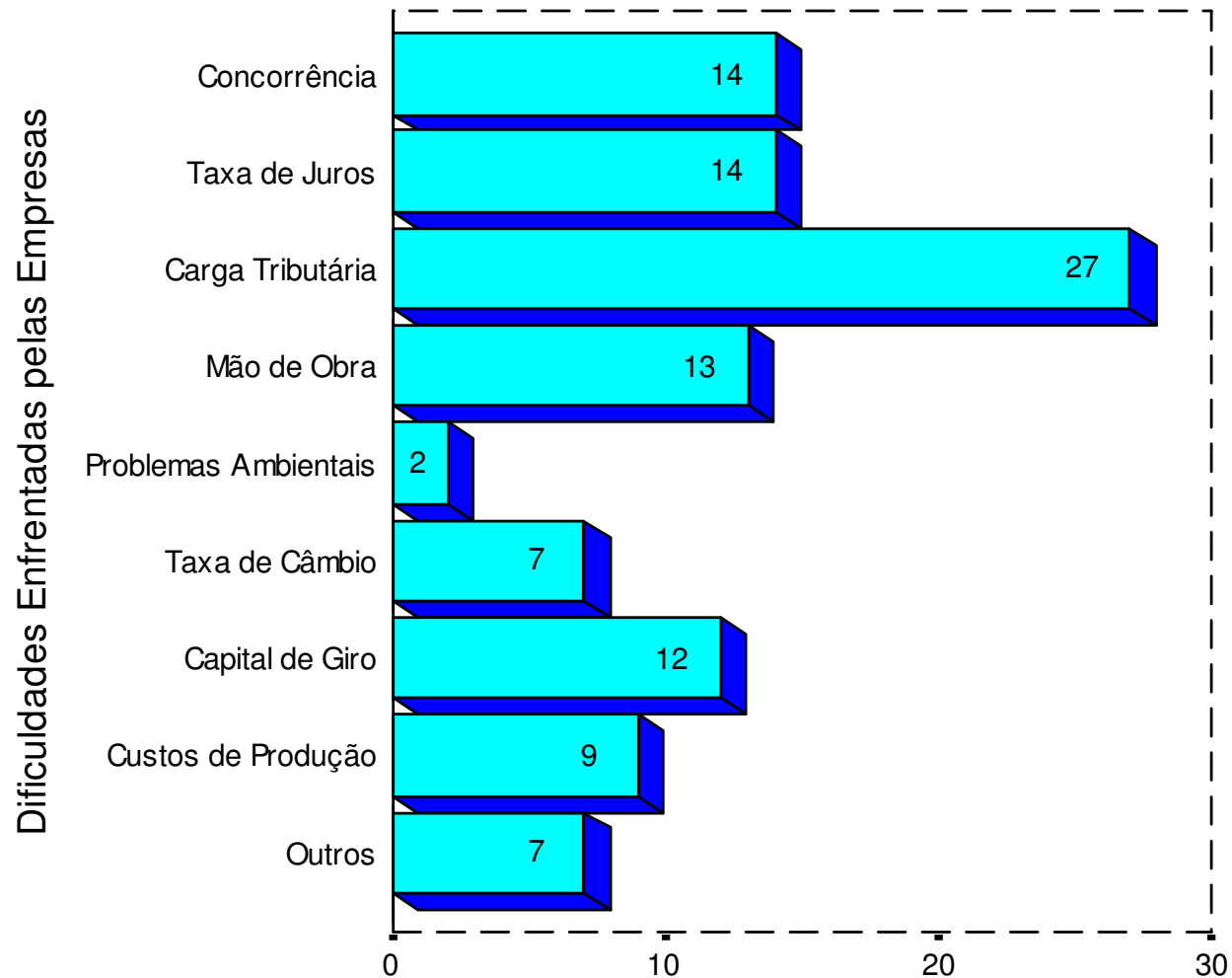


Fonte: CEPEGI – CIESP-RP/INEPAD

Resultados



Centro de Estudos e Pesquisas
em Gestão Industrial



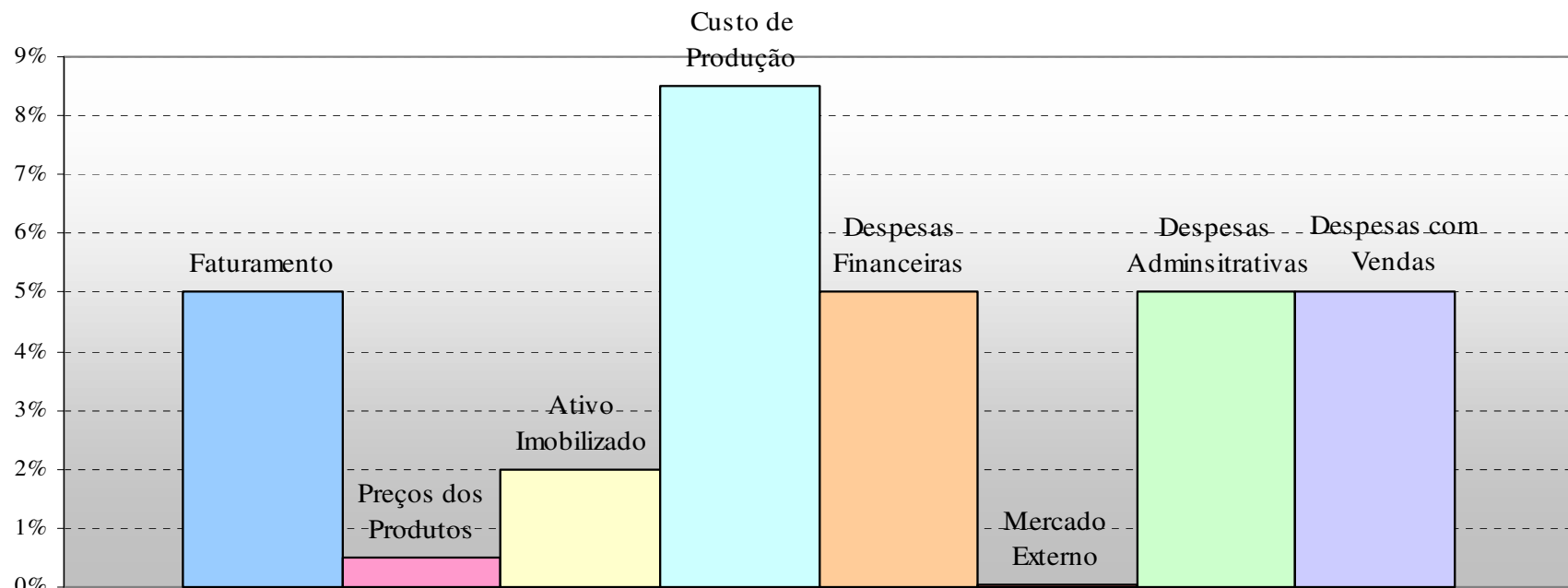
Fonte: CEPEGI – CIESP-RP/INEPAD

Conclusão



Centro de Estudos e Pesquisas
em Gestão Industrial

Variação no Último Trimestre (Mediana)



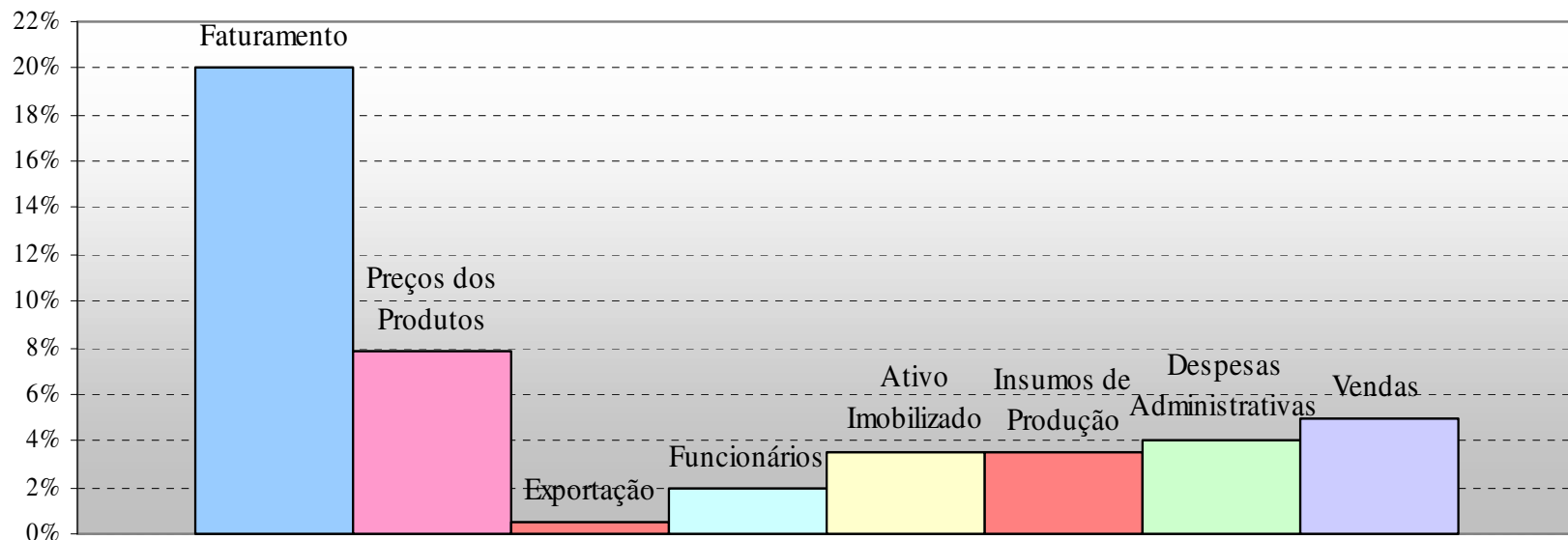
Fonte: CEPEGI – CIESP-RP/INEPAD

Conclusão



Centro de Estudos e Pesquisas
em Gestão Industrial

Expectativa para os Próximos 12 Meses (Mediana)



Fonte: CEPEGI – CIESP-RP/INEPAD

Conclusão



- Tributação é o maior problema enfrentado pelas empresas atualmente;
- Empresas otimistas em relação aos próximos 12 meses:
 - Aumento dos preços dos produtos;
 - Aumento do ativo imobilizado;
 - Diminuição das taxas de juros para capital de giro;
 - Tributação irá se manter;
 - Aumento do PIB Regional.
- Empresas receosas em relação aos próximos 12 meses:
 - Aumento das despesas administrativas;
- Exportações:
 - Se mantiveram no último trimestre;
 - Não estão com expectativa de crescimento para os próximos 12 meses;



Centro de Estudos e Pesquisas
em Gestão Industrial

Dúvidas!



Centro de Estudos e Pesquisas
em Gestão Industrial

Grato pela Atenção!

Professor Doutor Alberto Borges Matias

matias@usp.br

www.cepegi.org.br / cepegi@inepad.org.br

Questionário



1- Qual o ramo de atividade da sua empresa?

Resposta:

2- Qual a sua cidade?

Resposta:

Questionário



3- Qual o faturamento anual da sua empresa?

- Até R\$ 1.200.000,00
- Superior a R\$ 1.200.000,00 e inferior ou igual a R\$ 10.500.000,00
- Superior a R\$ 10.500.000,00 e inferior ou igual a R\$ 60.000.000,00
- Superior a R\$ 60.000.000,00 e inferior ou igual a R\$ 500.000.000,00
- Acima de R\$ 500.000.000,00

Questionário



Centro de Estudos e Pesquisas
em Gestão Industrial

4- Qual o número de funcionários da sua empresa?

- Até 19 empregados
- De 20 a 99 empregados
- De 100 a 499 empregados
- De 500 a 1.000 empregados
- Acima de 1.000 empregados

Questionário



Centro de Estudos e Pesquisas
em Gestão Industrial

5- Sua empresa exporta? Se sim, qual é o percentual sobre o faturamento?

Resposta: _____, _____%.

6- Qual o impacto da taxa de câmbio no resultado da sua empresa?

- Grande
- Médio
- Pequeno

Questionário



7- Qual a sua perspectiva do PIB regional para o próximo ano?

- () Decrescimento _____%.
- () Crescimento _____% .
- () Não sei.

Questionário



Centro de Estudos e Pesquisas
em Gestão Industrial

8- Quais foram as variações dos itens a seguir no último trimestre? (anotar em percentual com sinal positivo ou negativo)

	Respostas
Variação do Faturamento	%
Variação nos preços dos seus produtos	%
Variação do ativo imobilizado	%
Variação no custo de produção	%
Variação nas despesas financeira	%
Variação nas vendas para o mercado externo	%
Variação nas despesas administrativas	%
Variações nas despesas com vendas	%

Questionário



Centro de Estudos e Pesquisas
em Gestão Industrial

9- Quais são as expectativas de sua empresa para os próximos doze meses (anotar em percentual com sinal positivo ou negativo):

	Respostas
Variação do Faturamento	%
Variação prevista nos preços dos seus produtos	%
Variação nas exportações	%
Variação no número de funcionários	%
Variação do ativo imobilizado	%
Variação no custo dos insumos de produção	%
Variação das despesas administrativas	%
Variação das despesas com vendas	%
Taxas de juros dos empréstimos de capital de giro	() Aumentar () Manter () Diminuir
Tributação	() Aumentar () Manter () Diminuir
Variação de importação de insumos	() Aumentar () Manter () Diminuir
O Real em relação ao Dólar vai	() Valorizar () Manter () Desvalorizar

Questionário



10- Quais as maiores dificuldades enfrentadas por sua empresa atualmente? Assinale as TRÊS principais.

- Concorrência
- Taxa de Juros
- Carga Tributária
- Mão de Obra
- Problemas Ambientais
- Taxa de Câmbio
- Capital de Giro
- Custos de Produção
- Outros _____.

Questionário



11- Coloque aqui suas sugestões ou críticas ao questionário.